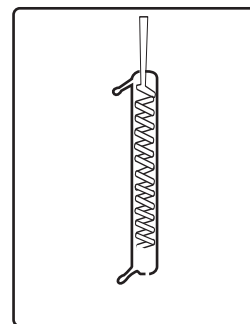
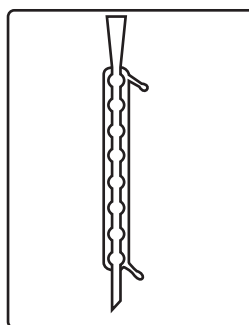
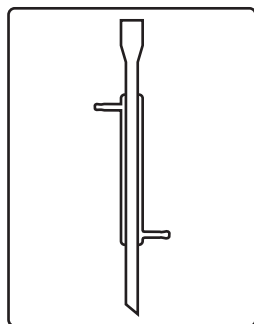


CHŁODNICE

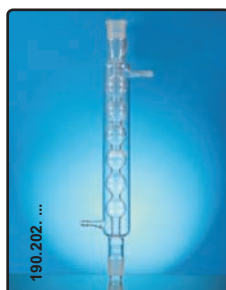
CHŁODNICA BEZ SZLIFU

długość płaszcz	SPAWANA - LIEBIGA	KULOWA ALLIHNA	SPIRALNA
200			
300			
400			
500			
600			



CHŁODNICA ZE SZLIFEM 2 x 29/32

długość płaszcz	SPAWANA - LIEBIGA	KULOWA ALLIHNA	SPIRALNA
200			
300			
400			
500			
600			



CHŁODNICE

CHŁODNICA KULOWA DO APARATU SOXHLETA

długość [mm]	szlif
200	34/35
220	34/35
240	40/38
270	50/42



CHŁODNICA KULOWA DO APARATU SOXHLETA

szlif
45/40

